


# Aero V




Farben  
im Preis

  
**TERMA**  
SINCE 1990

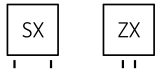


**Aero V** 1500↓ × 410↔ SX  
Farbe: RAL 3020

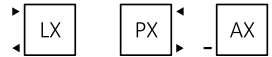
Anschlussgarnitur: Set Winkeleck-Thermostatventil, links, Chrom  
Set einteilige Blende, Chrom



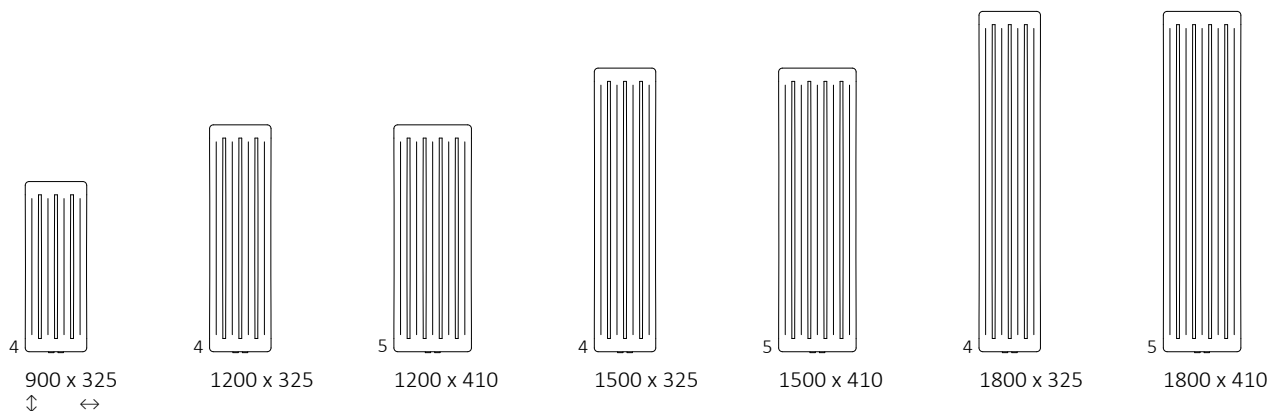
## Standard Anschlussstypen:



## Optionale Anschlussstypen:



## Verfügbare Größen:



## Technische Daten:

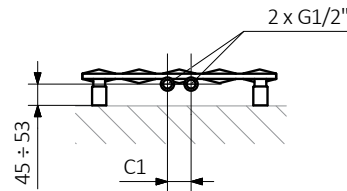
Betriebsdruck: 700 kPa

Maximale Betriebstemperatur: 95°C

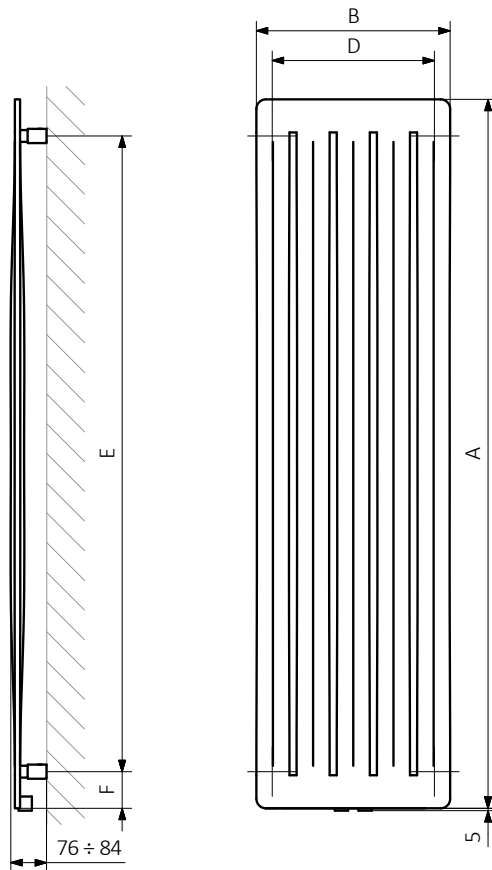
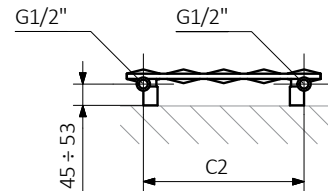
A ↓ [mm]	B ↔ [mm]	C1 [mm]	C2 [mm]	75/65/20°C [W]	55/45/20°C [W]	D [mm]	E [mm]	F [mm]	H [dm³]	⚖️ [kg]	Artikelnummer <small>Konfigurationscode s. 5</small>
900	325	50	255	286	149	255	745	77,5	3,25	8,97	WGARV090032
1200	325	50	255	366	190	255	1045	77,5	4,57	11,88	WGARV120032
1200	410	50	340	458	237	340	1045	77,5	5,72	14,87	WGARV120041
1500	325	50	255	446	229	255	1345	77,5	5,90	14,79	WGARV150032
1500	410	50	340	558	286	340	1345	77,5	7,37	18,51	WGARV150041
1800	325	50	255	526	268	255	1645	77,5	7,22	17,70	WGARV180032
1800	410	50	340	657	334	340	1645	77,5	9,03	22,15	WGARV180041

## Technische Zeichnung:

ZX

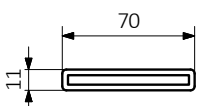


SX



A – Höhe B – Breite C1-C5 – Anschlussabstand D – horizontaler Wandhalterungsabstand E – Vertikaler Wandhalterungsabstand  
F – Abstand von der Achse der unteren Wandhalterung bis Unterkante des Kollektors

**Rohr:**





Die Tabellen auf den technischen Produkt-Datenblättern stellen Artikelnummern dar, welche die grundlegenden Informationen über die Produkte enthalten. Um die Eigenschaften eines Produktes zu präzisieren muss der Produktcode um einen Konfigurationscode ergänzt werden. Der Konfigurationscode muss nach dem Produktcode geschrieben werden, wie in nachfolgendem Beispiel:

## Aufbau des Konfigurationscodes für Wasser-Heizkörper

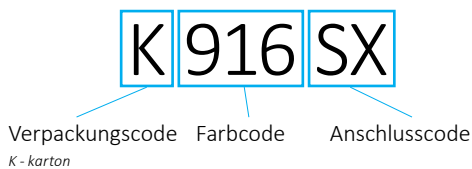
WGARG037090

K916SX

ARTIKELNUMMER  
(dargestellt in der Tabelle auf der  
Seite des Produktes)

KONFIGURATIONSCODE  
(von Hand zu ergänzen)

### Konfiguration



## Epoxid-Grundierung

**E** - Der Code für die Epoxid-Grundierung steht an der Stelle für Nichtstandard-Codes.

WGARG037090 K916SX **E** — Nichtstandard-Codes



## Legende



Der Heizkörper ist auch als Wasserversion erhältlich.



Der Heizkörper ermöglicht den Anschluss an die Zentralheizungsanlage und den Anschluss einer elektrischen Heizpatrone.



Der Heizkörper ist in einer Elektroversion, befüllt mit einem Heizmedium und mit einer Heizpatrone ausgerüstet, erhältlich. Das Produkt ist werksseitig vorgetestet und einsatzbereit.



Standardvarianten der Anschlussstypen. Das Symbol zeigt wie Zu- und Rücklauf angeschlossen werden müssen sowie den Anschluss für den Thermostatkopf und die Heizpatrone, falls die Möglichkeit für die Montage besteht.



Empfohlene Leistung des Heizstabs für Elektro- und Wasser-/Elektroheizkörper.



Gewicht.



Kapazität.



Der Heizkörper ist auch in Chrom erhältlich.



Auswahl einer Farbe ohne zusätzliche Kosten.